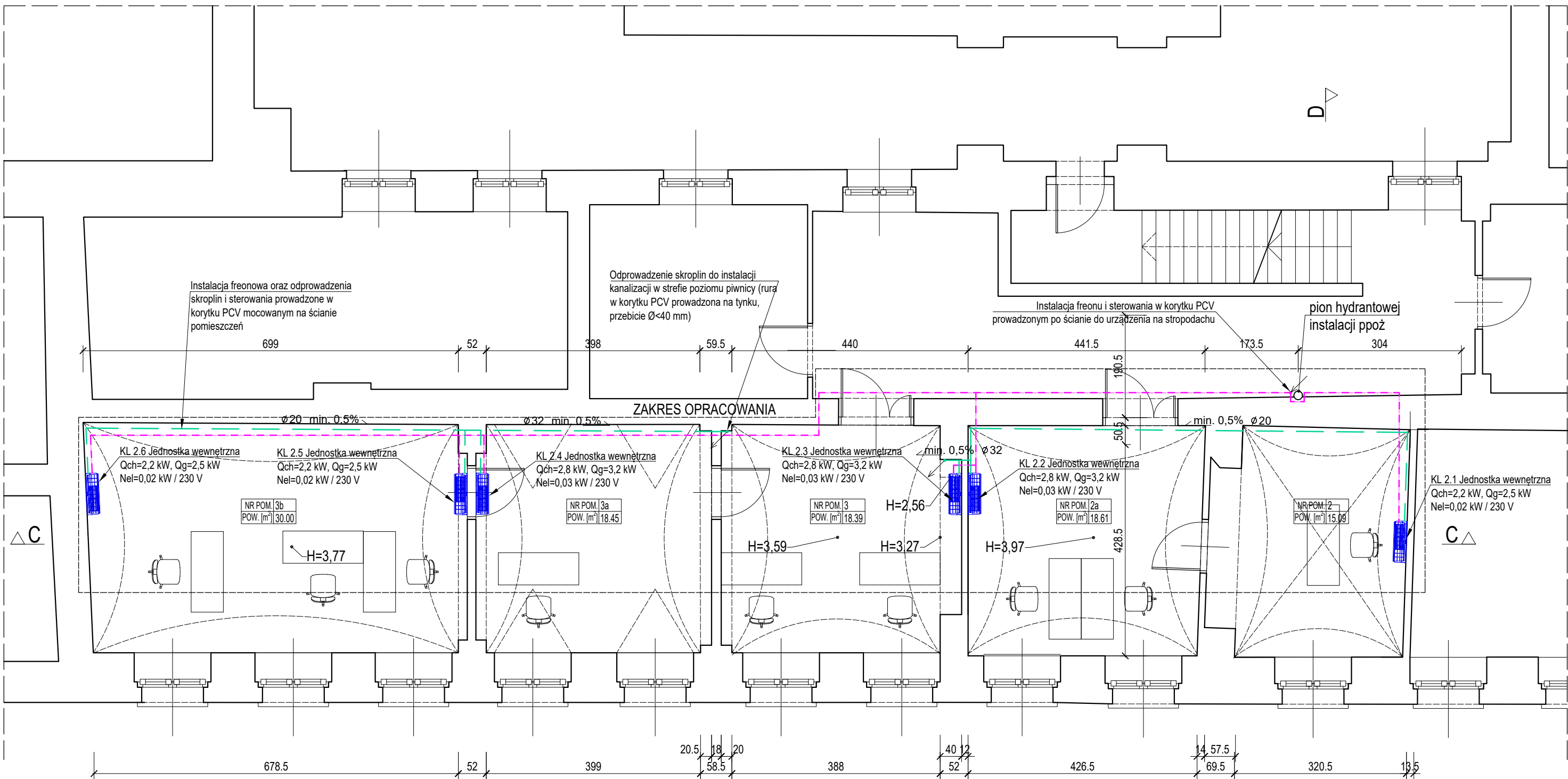


BIURO ARCHITEKTONICZNO-PROJEKTOWE "ARCHITEKT TOMASZ CEMPA" adres: ul. C. K. Norwida 9/10, 50-374 Wrocław tel.: +48 691 40 73 42 mail: tcarchitekt@wp.pl / tcarchbiuro@gmail.com			
TEMAT	PROJEKT ARCH-BUD MONTAŻU URZĄDZENIA KLIMATYZACJI W POM. 2, 2A, 3, 3A, 3B W BUDYNKU ADMINISTRACYJNO-BIUROWYM UL. SUKIENNICE 12 I 13 WE WROCŁAWIU		
ADRES	Sukiennice 12, 13, 50-107 Wrocław dz. nr 112, AM-26, obręb 0001 Stare Miasto		
INWESTOR	Gmina Wrocław pl. Nowy Targ 1-8, 50-141 Wrocław		
GLÓWNY PROJEKTANT (ARCHITEKTURA)	mgr inż. arch. 279/01/DUW Tomasz CEMPA upr. do projektowania bez ograniczeń architektury	podpis	
SPRAWDZAJĄCY ARCHITEKTURA	mgr inż. arch. 98/92/UW Józef CEMPA upr. do proj. bez ograniczeń w zakr. arch. i rozwiązań konstrukcyjno-budowlanych powszechnych	podpis	
NAZWA RYS.	PLAN SYTUACYJNY		
FAZA PROJEKTU	DATA	SKALA	NR RYSUNKU
PROJEKT ARCH-BUD	10.2024	1:500	01



KL 2.1-2.6: PROJEKTOWANE JEDNOSTKI WEWNĘTRZNE KLIMATYZACJI ZAMONTOWANE NA ŚCIANIE POMIESZCZEŃ

- Projektowana instalacja odprowadzenia skroplin, PVC
- Projektowana instalacja freonowa, miedź
- Projektowana jednostka wewnętrzna mini VRF

UWAGA :

Ze względu na zakres prac projektowych w istniejącym budynku zabytkowym będącym w ciągłym użytku oraz utrudnienia w dokonaniu pomiarów stanu istniejącego, mogą wystąpić różnice w wymiarach i powierzchniach. W przypadku stwierdzenia odstępstw należy skontaktować się z projektantem, który w ramach odrębnego nadzoru autorskiego ustali odpowiednie ich rozwiązania projektowe.

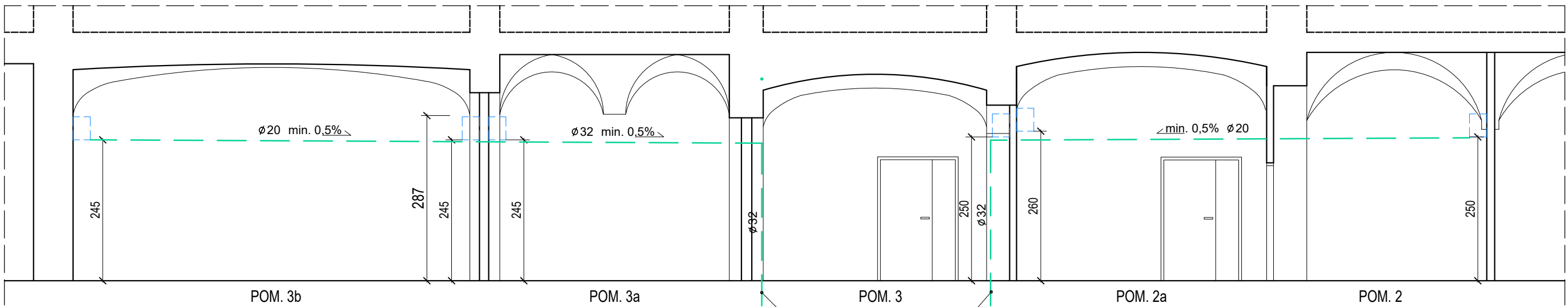
Wszystkie zmiany, które Wykonawca zdecyduje się wprowadzić, także te, które służą zmianie technologii należy przedstawić nadzorowi autorskiemu.

Roboty budowlane należy prowadzić w oparciu o dokumentację wszystkich branż oraz ich wzajemnych relacji.

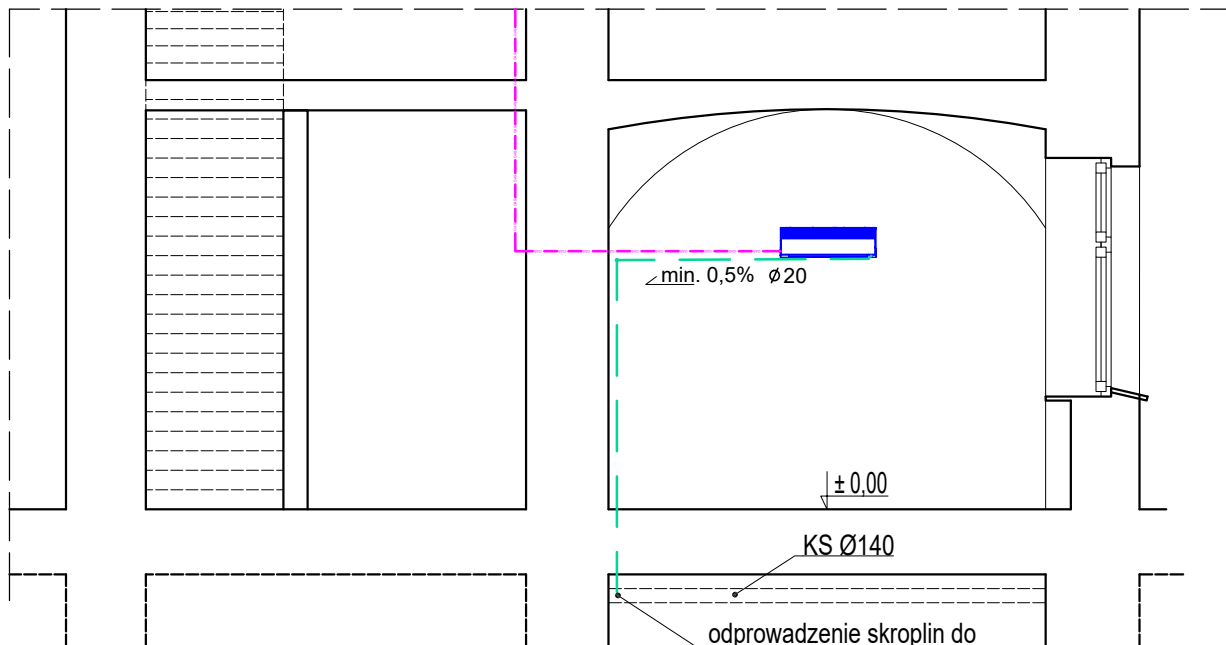
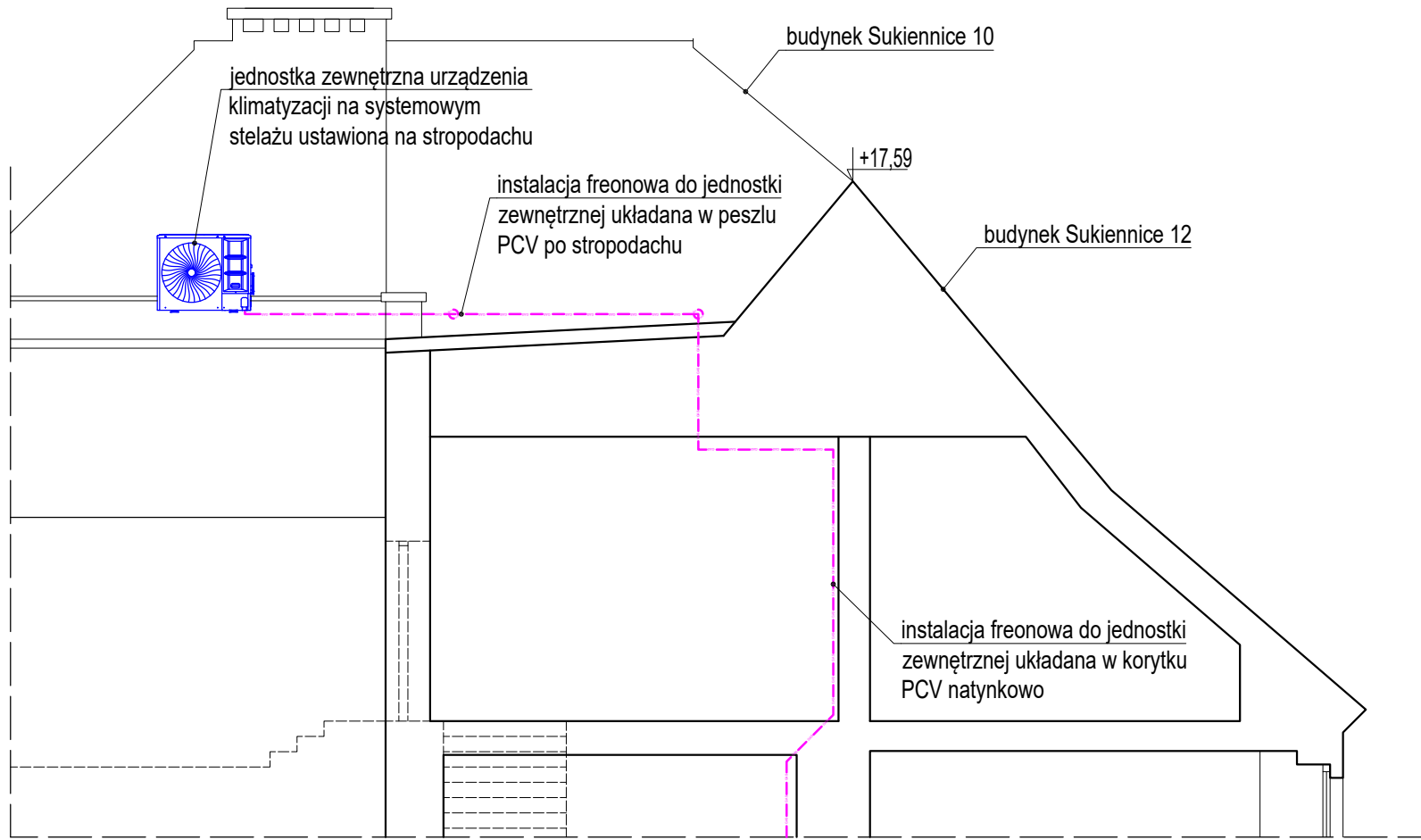
Roboty należy prowadzić zgodnie z obowiązującym stanem wiedzy technicznej.

Ze względu na możliwe odstępstwa od powierzchni, przebieg przez ściany i stropy, wymiarów podanych w projekcie, przed przystąpieniem do zamówienia elementów instalacyjnych oraz materiałów wykończeniowych, sprawdzić wszystkie wymiary na budowie.

BIURO ARCHITEKTONICZNO-PROJEKTOWE "ARCHITEKT TOMASZ CEMPA" adres: ul. C. K. Norwida 9/10, 50-374 Wrocław tel.: +48 691 40 73 42 mail: tcarchitekt@wp.pl / tcarchbiuro@gmail.com			
TEMAT	PROJEKT ARCH-BUD MONTAŻU URZĄDZENIA KLIMATYZACJI W POM. 2, 2A, 3, 3A, 3B W BUDYNKU ADMINISTRACYJNO-BIUROWYM UL. SUKIENICE 12 I 13 WE WROCŁAWIU		
ADRES	Sukiennice 12, 13, 50-107 Wrocław dz. nr 112, AM-26, obręb 0001 Stare Miasto		
INWESTOR	Gmina Wrocław pl. Nowy Targ 1-8, 50-141 Wrocław		
GŁÓWNY PROJEKTANT (ARCHITEKTURA)	mgr inż. arch. Tomasz CEMPA	279/01/DUW upr. do projektowania bez ograniczeń architektury	podpis
SPRAWDZAJĄCY ARCHITEKTURA	mgr inż. arch. Józef CEMPA	98/92/UW upr. do proj. bez ograniczeń w zakr. arch. i rozwiązań konstrukcyjno-budowlanych powszechnych	podpis
PROJEKTANT INSTALACJE SANITARNE	mgr inż. Maciej MISZTAK	332/DOS/12 upr. do proj. bez ograniczeń spec. instalacyjna w zakr. sieci, inst. i urządzeń cieplnych, went., gazowych, wodociągowych i kanalizacyjnych	podpis
SPRAWDZAJĄCY INSTALACJE SANITARNE	mgr inż. Joanna JASTRZĄBEK	129/DOS/15 upr. do proj. bez ograniczeń spec. instalacyjna w zakr. sieci, inst. i urządzeń cieplnych, went., gazowych, wodociągowych i kanalizacyjnych	podpis
NAZWA RYS.	RZUT PARTERU		
FAZA PROJEKTU	DATA	SKALA	NR RYSUNKU
PROJEKT ARCH-BUD	10.2024	1:75	02



PRZEKRÓJ C-C



PRZEKRÓJ D-D

- Projektowana instalacja odprowadzenia skroplin, PVC  
- - - Projektowana instalacja freonowa, miedź  
■ Projektowana jednostka wewnętrzna mini VRF

UWAGA :

Ze względu na zakres prac projektowych w istniejącym budynku zabytkowym będącym w ciągłym użytku oraz utrudnienia w dokonaniu pomiarów stanu istniejącego, mogą wystąpić różnice w wymiarach i powierzchniach. W przypadku stwierdzenia odstępstw należy skontaktować się z projektantem, który w ramach odrębnego nadzoru autorskiego ustali odpowiednie ich rozwiązania projektowe.

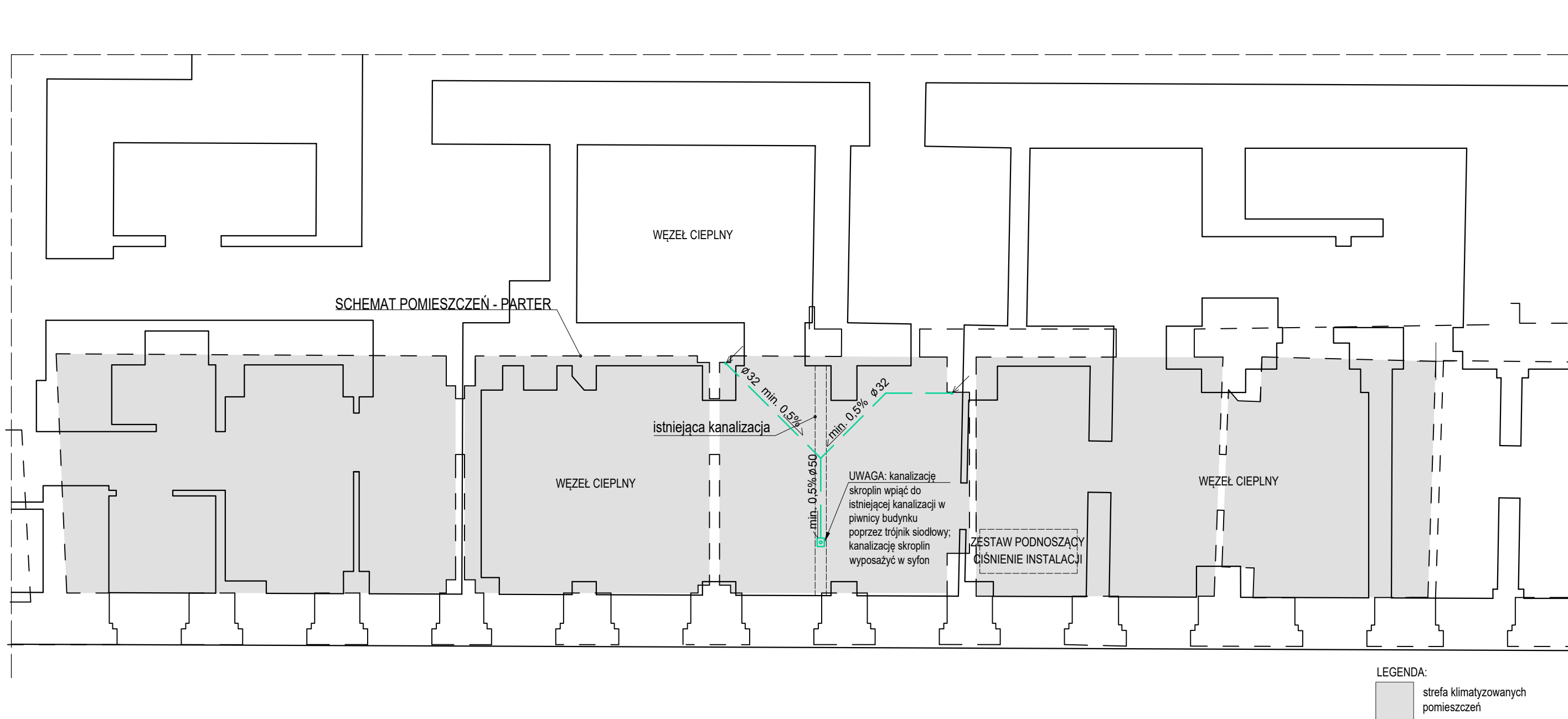
Wszystkie zmiany, które Wykonawca zdecyduje się wprowadzić, także te, które służą zmianie technologii należy przedstawić nadzorowi autorskiemu

Roboty budowlane należy prowadzić w oparciu o dokumentację wszystkich branż oraz ich wzajemnych relacji.

Roboty należy prowadzić zgodnie z obowiązującym stanem wiedzy technicznej.

Ze względu na możliwe odstępstwa od powierzchni, przebić przez ściany i stropy, wymiarów podanych w projekcie, przed przystąpieniem do zamówienia elementów instalacyjnych oraz materiałów wykończeniowych, sprawdzić wszystkie wymiary na budowie.

BIURO ARCHITEKTONICZNO-PROJEKTOWE "ARCHITEKT TOMASZ CEMPA" adres: ul. C. K. Norwida 9/10, 50-374 Wrocław tel.: +48 691 40 73 42 mail: tcarchitekt@wp.pl / tcarchbiuro@gmail.com			
TEMAT	PROJEKT ARCH-BUD MONTAŻU URZĄDZENIA KLIMATYZACJI W POM. 2, 2A, 3, 3A, 3B W BUDYNKU ADMINISTRACYJNO-BIUROWYM UL. SUKIENNIC 12 I 13 WE WROCŁAWIU		
ADRES	Sukiennice 12, 13, 50-107 Wrocław dz. nr 112, AM-26, obręb 0001 Stare Miasto		
INWESTOR	Gmina Wrocław pl. Nowy Targ 1-8, 50-141 Wrocław		
GLÓWNY PROJEKTANT (ARCHITEKTURA)	mgr inż. arch. Tomasz CEMPA	279/01/DUW upr. do projektowania bez ograniczeń architektury	podpis
SPRAWDZAJĄCY ARCHITEKTURA	mgr inż. arch. Józef CEMPA	98/92/UW upr. do proj. bez ograniczeń w zakr. arch. i rozwiązań konstrukcyjno-budowlanych powszechnych	podpis
PROJEKTANT INSTALACJE SANITARNE	mgr inż. Maciej MISZTAK	332/DOS/12 upr. do proj. bez ograniczeń spec. instalacyjna w zakr. sieci, inst. i urządzeń ciepłych, went., gazowych, wodociągowych i kanalizacyjnych	podpis
SPRAWDZAJĄCY INSTALACJE SANITARNE	mgr inż. Joanna JASTRZĄBEK	129/DOS/15 upr. do proj. bez ograniczeń spec. instalacyjna w zakr. sieci, inst. i urządzeń ciepłych, went., gazowych, wodociągowych i kanalizacyjnych	podpis
NAZWA RYS.	PRZEKROJE C-C I D-D		
FAZA PROJEKTU	DATA	SKALA	NR RYSUNKU
	10.2024	1:75	03



- Projektowana instalacja odprowadzenia skroplin, PVC
- Projektowana instalacja freonowa, miedź
- Projektowana jednostka wewnętrzna mini VRF

UWAGA :

Ze względu na zakres prac projektowych w istniejącym budynku zabytkowym będącym w ciągłym użytku oraz utrudnienia w dokonaniu pomiarów stanu istniejącego, mogą wystąpić różnice w wymiarach i powierzchniach. W przypadku stwierdzenia odstępstw należy skontaktować się z projektantem, który w ramach odrębnego nadzoru autorskiego ustali odpowiednie ich rozwiązania projektowe.

Wszystkie zmiany, które Wykonawca zdecyduje się wprowadzić, także te, które służą zmianie technologii należy przedstawić nadzorowi autorskiemu

Roboty budowlane należy prowadzić w oparciu o dokumentację wszystkich branż oraz ich wzajemnych relacji.

Roboty należy prowadzić zgodnie z obowiązującym stanem wiedzy technicznej.

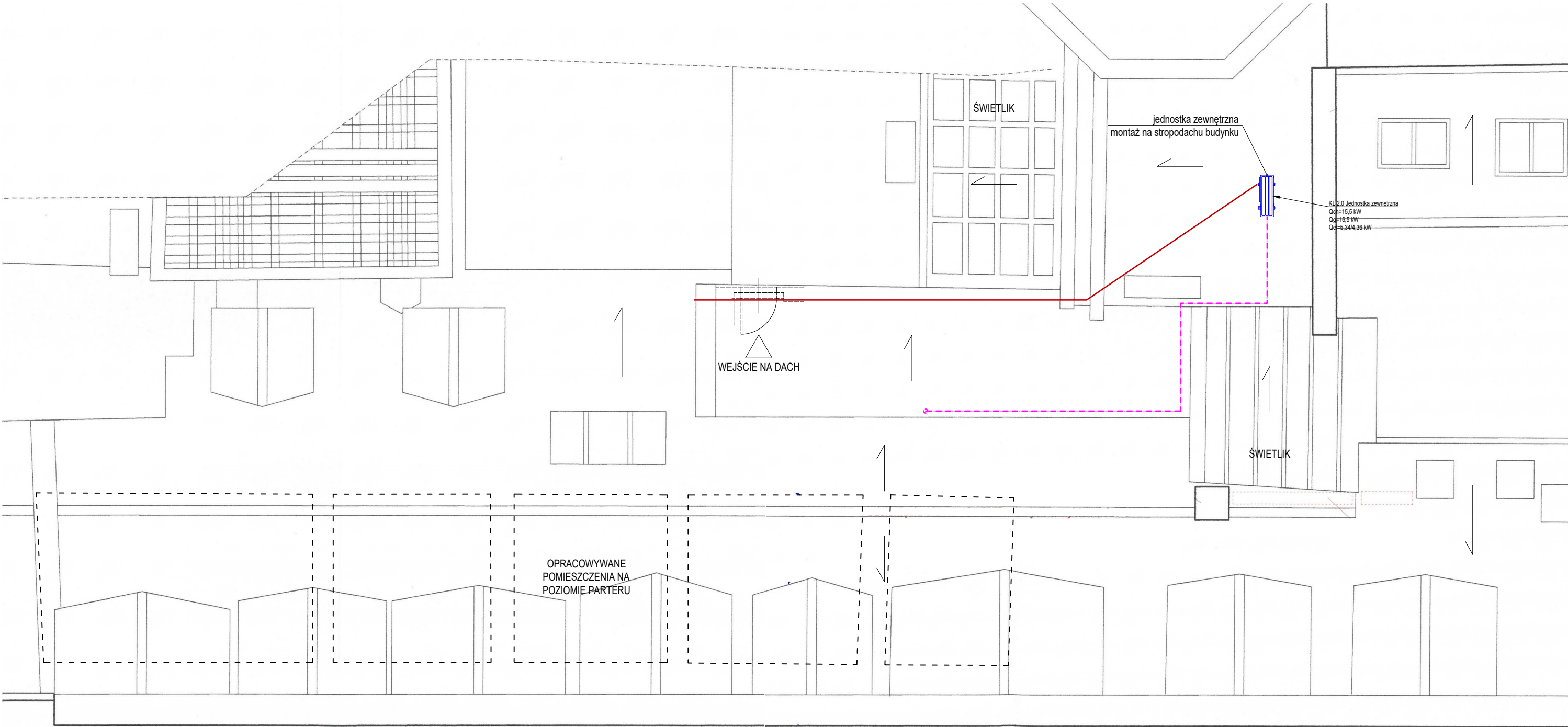
Ze względu na możliwe odstępstwa od powierzchni, przebić przez ściany i stropy, wymiarów podanych w projekcie, przed przystąpieniem do zamówienia elementów instalacyjnych oraz materiałów wykończeniowych, sprawdzić wszystkie wymiary na budowie.

BIURO ARCHITEKTONICZNO-PROJEKTOWE "ARCHITEKT TOMASZ CEMPA" adres: ul. C. K. Norwida 9/10, 50-374 Wrocław tel.: +48 691 40 73 42 mail: tcarchitekt@wp.pl / tcarchbiuro@gmail.com			
TEMAT	PROJEKT ARCH-BUD MONTAŻU URZĄDZENIA KLIMATYZACJI W POM. 2, 2A, 3, 3A, 3B W BUDYNKU ADMINISTRACYJNO-BIUROWYM UL. SUKIENICE 12 I 13 WE WROCŁAWIU		
ADRES	Sukiennice 12, 13, 50-107 Wrocław dz. nr 112, AM-26, obręb 0001 Stare Miasto		
INWESTOR	Gmina Wrocław pl. Nowy Targ 1-8, 50-141 Wrocław		
GŁÓWNY PROJEKTANT (ARCHITEKTURA)	mgr inż. arch. Tomasz CEMPA	279/01/DUW upr. do projektowania bez ograniczeń architektury	podpis
SPRAWDZAJĄCY ARCHITEKTURA	mgr inż. arch. Józef CEMPA	98/92/UW upr. do proj. bez ograniczeń w zakr. arch. i rozwiązań konstrukcyjno-budowlanych powszechnych	podpis
PROJEKTANT INSTALACJE SANITARNE	mgr inż. Maciej MISZTAK	332/DOS/12 upr. do proj. bez ograniczeń spec. instalacyjna w zakr. sieci, inst. i urządzeń cieplnych, went., gazowych, wodociagowych i kanalizacyjnych	podpis
SPRAWDZAJĄCY INSTALACJE SANITARNE	mgr inż. Joanna JASTRZĄBEK	129/DOS/15 upr. do proj. bez ograniczeń spec. instalacyjna w zakr. sieci, inst. i urządzeń cieplnych, went., gazowych, wodociagowych i kanalizacyjnych	podpis
NAZWA RYS.	RZUT PIWNICY		
FAZA PROJEKTU	DATA	SKALA	NR RYSUNKU
	10.2024	1:75	04









- Projektowana instalacja sterowania elektryczna
- Projektowana instalacja freonowa, miedź
- Projektowana jednostka wewnętrzna mini VRF

**UWAGA :**

Ze względu na zakres prac projektowych w istniejącym budynku zabytkowym będącym w ciągłym użytku oraz utrudnienia w dokonaniu pomiarów stanu istniejącego, mogą wystąpić różnice w wymiarach i powierzchniach. W przypadku stwierdzenia odstępstw należy skontaktować się z projektantem, który w ramach odrębnego nadzoru autorskiego ustali odpowiednie ich rozwiązania projektowe.

Wszystkie zmiany, które Wykonawca zdecyduje się wprowadzić, także te, które służą zmianie technologii należy przedstawić nadzorowi autorskiemu

Roboty budowlane należy prowadzić w oparciu o dokumentację wszystkich branż oraz ich wzajemnych relacji.

Roboty należy prowadzić zgodnie z obowiązującym stanem wiedzy technicznej.

Ze względu na możliwe odstępstwa od powierzchni, przebić przez ściany i stropy, wymiarów podanych w projekcie, przed przystąpieniem do zamówienia elementów instalacyjnych oraz materiałów wykończeniowych, sprawdzić wszystkie wymiary na budowie.

BIURO ARCHITEKTONICZNO-PROJEKTOWE "ARCHITEKT TOMASZ CEMPA" adres: ul. C. K. Norwida 9/10, 50-374 Wrocław tel.: +48 691 40 73 42 mail: tcarchitekt@wp.pl / tcarchbiuro@gmail.com			
TEMAT	PROJEKT ARCH-BUD MONTAŻU URZĄDZENIA KLIMATYZACJI W POM. 2, 2A, 3, 3A, 3B W BUDYNKU ADMINISTRACYJNO-BIUROWYM UL. SUKIENNICZE 12 I 13 WE WROCŁAWIU		
ADRES	Sukiennice 12, 13, 50-107 Wrocław dz. nr 112, AM-26, obręb 0001 Stare Miasto		
INWESTOR	Gmina Wrocław pl. Nowy Targ 1-8, 50-141 Wrocław		
GŁÓWNY PROJEKTANT (ARCHITEKTURA)	mgr inż. arch. Tomasz CEMPA	279/01/DUW upr. do projektowania bez ograniczeń architektury	podpis
SPRAWDZAJĄCY ARCHITEKTURA	mgr inż. arch. Józef CEMPA	98/92/UW upr. do proj. bez ograniczeń w zakr. arch. i rozwiązań konstrukcyjno-budowlanych powszechnych	podpis
PROJEKTANT INSTALACJE SANITARNE	mgr inż. Maciej MISZTAK	332/DOS/12 upr. do proj. bez ograniczeń spec. instalacyjna w zakr. sieć, inst. i urządzeń ciepłych, went., gazowych, wodociągowych i kanalizacyjnych	podpis
SPRAWDZAJĄCY INSTALACJE SANITARNE	mgr inż. Joanna JASTRZĄBEK	129/DOS/15 upr. do proj. bez ograniczeń spec. instalacyjna w zakr. sieć, inst. i urządzeń ciepłych, went., gazowych, wodociągowych i kanalizacyjnych	podpis
PROJEKTANT INSTALACJE ELEKTRYCZNE	tech. Tadeusz PIOTROWICZ	62/91/UW upr. do proj. w specjalności inst.-inż. w zakresie instalacji elektrycznych	podpis
SPRAWDZAJĄCY INSTALACJE ELEKTRYCZNE	mgr inż. Włodzisław MARYNIAK	23/86/UW upr. do proj. w specjalności inst.-inż. w zakresie instalacji elektrycznych	podpis
NAZWA RYS.	RZUT DACHU		
FAZA PROJEKTU	DATA	SKALA	NR RYSUNKU
PROJEKT ARCH-BUD	10.2024	1:100	06

